

코로나19 예방! 생활 속 거리두기 지침에 따른

# 미사 전 열체크 봉사 가이드라인



서교동성당 청년봉사단체 W.I.T.H

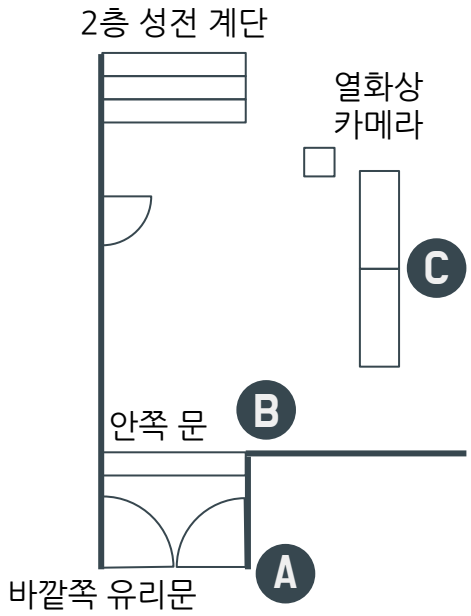
2020. 08. 01



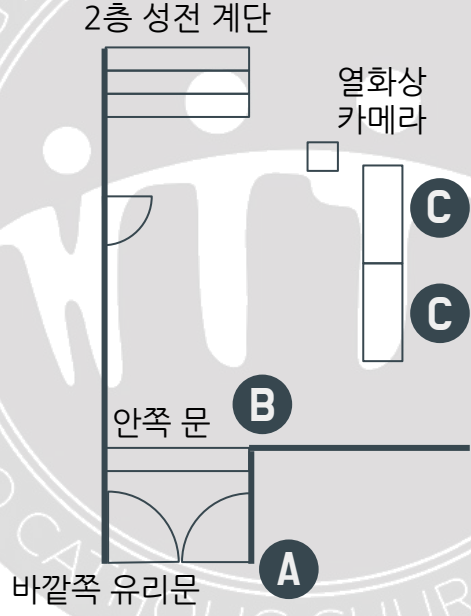
# 봉사 개요

- 설명
  - 본당 내 코로나19 확산을 예방하고 안전한 신앙생활을 하기 위해 방문자 명단을 작성하고 유증상자 출입을 사전 통제
  - 보건복지부 생활 속 거리두기 장소별 세부지침에 따름
- 필요 인원: 최소 3명~5명
- 장소: 서교동성당 1층 출입구 앞
- 시간: 매 미사 1시간 전~미사 시작 시간(약 1시간)
- 주요 할 일
  - 방문자 명단 작성 안내
  - 방문자 열 체크
  - 방문자 손 소독 유도 등

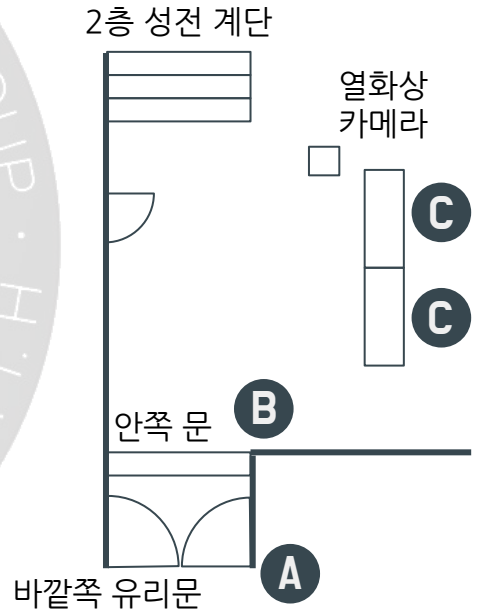
# 인원에 따른 봉사자 배치 (본당 1층 조감도)



1) 3명인 경우



2) 4명인 경우



3) 5명인 경우

# 사전 준비

- 미사 1시간 전 도착
- 챙길 물건: 1층 사무실에 문의
  - “환영합니다” 적힌 봉사자 띠
  - 방문자 명단 작성용 종이, 펜
  - 열 체크 체온계 2개
  - 스프레이형 손 소독제
- 봉사자 역할 분담하여 자리잡기
  - 앞 3페이지 참고



## 위치 A: 바깥쪽 출입구

- 방문자 발열 체크, 마스크 착용 체크
  - 본당 출입 전 체온 체크 필요하므로 바깥쪽 출입구에서 체온 측정
- 체온계 사용법
  - 이마에서 측정하는 체온계 아님
  - 관자놀이에서 약 2~3cm 떨어진 위치에서 측정
  - 땀이 너무 많이 나 측정이 어려울 경우 귀 뒤쪽에서 측정
- 방문자 체온이 37.5도 이상일 경우 대처법
  - 거리 유지하고 잠시 대기하도록 안내 후 약 5분 뒤 재측정. 재측정 시에도 동일할 경우 본당 출입 불가 안내
- 열체크 대기 중 거리 유지 안내
  - 급하게 들어가지 않도록 1m씩 거리 유지 안내



## 위치 B: 안쪽 출입구

- 방문자 손 소독
  - 방문자들에게 봉사자가 직접 손 소독제 뿌려 줌
  - 스프레이형으로 된 손 소독제를 사용하면 접촉하지 않고 분사 가능하여 위생적
- 서교동 본당 신자와 타 본당 신자 구분하여 안내
  - 교적본당 여부, 바코드 소지 여부 등을 물어보고 안내
- 명단 작성 책상에 사람이 몰릴 경우
  - 바로 보내지 말고 잠시 대기하여 거리 유지



## 위치 C: 방문자 명단 작성 (1)

- 신자 바코드로 출입 기록
  - 바코드 스캐너로 바코드를 읽으면 자동으로 출입 시간이 기록됨
  - 마우스 커서가 위치한 칸을 이동시키지 말 것
  - 잘 모르겠으면 컴퓨터를 만지지 않기
  - 봉사 종료 시 엑셀 파일 저장 눌러주기
- 타 본당 바코드도 출입 기록 가능
- 바코드를 분실했거나 재발급 원할 경우 재발급 신청 종이에 이름을 적으면 됨



## 위치 C: 방문자 명단 작성 (2)

- 바코드 미 소지자 출입 명단 수기 작성
  - 교적분당 신자는 이름, 세례명 작성
  - 타 분당 신자는 이름, 세례명, 연락처, 교적분당 작성
  - 명단 작성용 종이를 최소 2장 확보하여 교적분당, 타 분당 용을 분리하면 안내가 쉬움
- 바코드 발급 및 소지 독려
  - 교적분당 신자들의 경우 사무실에 방문하면 신자 바코드 수령 가능





# 봉사 종료 후

- 미사 시간이 되면 봉사 종료
- 사무실에 봉사자 띠 반납하고 봉사 종료되었음을 고지
  - 사무장님이나 사무원님이 이어서 발열 체크 해주실 수 있도록
- 발열 체크용 체온계와 볼펜 등은 이후 출입자를 위해 책상 위에 올려 둬